

INSTITUTO DE SERVICIOS EDUCATIVOS Y PEDAGÓGICOS DE BAJA CALIFORNIA

Estado Analítico de Ingresos
Del 1 de ENERO al 31 de DICIEMBRE del 2019

EXPRESADO EN PESOS


Rubros de Ingresos	Ingresos					
	Estimado	Ampliaciones/ Reducciones	Modificado	Devengado	Recaudado	Diferencia
	(1)	(2)	(3 = 1 + 2)	(4)	(5)	(6 = 5 - 1)
IMPUESTOS	\$0.00	\$0.00	\$0.00	\$0.00	\$0.00	\$0.00
CUOTAS Y APORTACIONES DE SEGURIDAD SOCIAL	\$0.00	\$0.00	\$0.00	\$0.00	\$0.00	\$0.00
CONTRIBUCIONES DE MEJORAS	\$0.00	\$0.00	\$0.00	\$0.00	\$0.00	\$0.00
DERECHOS	\$2,980,693.00	(\$1,133,723.18)	\$1,846,969.84	\$1,712,153.70	\$1,712,153.70	(\$1,206,539.30)
PRODUCTOS	\$24,913,288.00	(\$2,692,414.69)	\$22,410,873.11	\$23,528,071.52	\$23,528,071.52	(\$1,365,218.48)
APROVECHAMIENTOS	\$0.00	\$0.00	\$0.00	\$0.00	\$0.00	\$0.00
INGRESOS POR VENTA DE BIENES, PRESTACION DE SERVICIOS Y OTROS INGRESOS	\$18,896,867.40	\$3,370,698.90	\$22,267,566.30	\$20,048,373.42	\$20,048,373.42	\$1,151,506.02
PARTICIPACIONES, APORTACIONES, CONVENIOS, INCENTIVOS DERIVADOS DE LA COLABORACIÓN FISCAL Y FONDOS DISTINTOS DE APORTACIONES	\$0.00	\$0.00	\$0.00	\$0.00	\$0.00	\$0.00
TRANSFERENCIAS, ASIGNACIONES, SUBSIDIOS Y SUBVENCIONES, Y PENSIONES Y JUBILACIONES	\$12,021,701,200.38	\$672,616,354.80	\$12,694,317,555.18	\$12,669,013,627.67	\$12,669,013,627.67	\$647,312,427.29
INGRESOS DERIVADOS DE FINANCIAMIENTOS	\$0.00	\$0.00	\$0.00	\$0.00	\$0.00	\$0.00
TOTAL	\$12,068,492,048.78	\$672,350,915.65	\$12,740,842,964.43	\$12,714,302,226.31	\$12,714,302,226.31	

TOTAL INGRESO EXCEDENTE **\$645,810,177.53**




31


Estado Analítico de Ingresos Por Fuente de Financiamiento	Estimado	Ampliaciones/ Reducciones	Ingresos Modificado	Devengado	Recaudado	Diferencia
INGRESOS DEL PODER EJECUTIVO FEDERAL O ESTATAL Y DE LOS MUNICIPIOS	\$2,980,693.00	(\$1,133,723.16)	\$1,846,969.84	\$1,712,153.70	\$1,712,153.70	(\$1,268,539.36)
IMPUESTOS		\$0.00	\$0.00	\$0.00	\$0.00	\$0.00
CUOTAS Y APORTACIONES DE SEGURIDAD SOCIAL		\$0.00	\$0.00	\$0.00	\$0.00	\$0.00
CONTRIBUCIONES DE MEJORAS		\$0.00	\$0.00	\$0.00	\$0.00	\$0.00
DERECHOS		(\$1,133,723.16)	\$1,846,969.84	\$1,712,153.70	\$1,712,153.70	(\$1,268,539.36)
PRODUCTOS		\$0.00	\$0.00	\$0.00	\$0.00	\$0.00
APROVECHAMIENTOS		\$0.00	\$0.00	\$0.00	\$0.00	\$0.00
PARTICIPACIONES, APORTACIONES, CONVENIOS, INCENTIVOS DERIVADOS DE LA COLABORACIÓN FISCAL Y FONDOS DISTINTOS DE APORTACIONES TRANSFERENCIAS, ASIGNACIONES, SUBSIDIOS Y SUBVENCIONES, Y PENSIONES Y JUBILACIONES		\$0.00	\$0.00	\$0.00	\$0.00	\$0.00
INGRESOS DE LOS ENTES PÚBLICOS DE LOS PODERES LEGISLATIVO Y JUDICIAL, DE LOS ORGANOS AUTÓNOMOS Y DEL SECTOR PARAESTATAL O PARAMUNICIPAL, ASI COMO DE LAS EMPRESAS PRODUCTIVAS DEL ESTADO	\$12,065,511,355.78	\$673,484,638.81	\$12,738,995,994.59	\$12,712,590,072.61	\$12,712,590,072.61	\$647,078,716.83
CUOTAS Y APORTACIONES DE SEGURIDAD SOCIAL		\$0.00	\$0.00	\$0.00	\$0.00	\$0.00
PRODUCTOS		(\$2,502,414.88)	\$22,410,873.11	\$23,528,071.52	\$23,528,071.52	(\$1,045,210.48)
INGRESOS POR VENTA DE BIENES, PRESTACION DE SERVICIOS Y OTROS INGRESOS		\$3,370,698.90	\$22,287,566.30	\$20,048,373.42	\$20,048,373.42	\$1,151,506.02
TRANSFERENCIAS, ASIGNACIONES, SUBSIDIOS Y SUBVENCIONES, Y PENSIONES Y JUBILACIONES		\$672,616,354.80	\$12,694,317,555.18	\$12,669,013,627.67	\$12,669,013,627.67	\$647,312,427.29
INGRESOS DERIVADOS DE FINANCIAMIENTOS	\$0.00	\$0.00	\$0.00	\$0.00	\$0.00	\$0.00
INGRESOS DERIVADOS DE FINANCIAMIENTOS		\$0.00	\$0.00	\$0.00	\$0.00	\$0.00
TOTAL	\$12,068,492,048.78	\$672,350,915.65	\$12,740,842,964.43	\$12,714,302,226.31	\$12,714,302,226.31	\$646,810,177.53
					TOTAL INGRESO EXCEDENTE	


CATALINO ZAVALA MÁRQUEZ

DIRECTOR GENERAL


MARCO ANTONIO RAMÍREZ RODRÍGUEZ

COORDINADOR GENERAL DE PLANEACIÓN Y


MARIO BERNAL

DIRECTOR DE RECURSOS FINANCIEROS